

**«ТОМСКИЙ ГОСУДАРСТВЕННЫЙ ПЕДАГОГИЧЕСКИЙ УНИВЕРСИТЕТ»
(ТГПУ)**

Институт прикладной информатики
Студенческая научно-исследовательская лаборатория информационных
технологии (СНИЛИТ)

Информационная система

Электронное портфолио обучающегося

Томск 2018

О системе

Информационная система "Электронное портфолио обучающегося" предназначена для хранения учебных, научных, общественных, спортивных достижений учащихся, а также академических результатов.

Информационная система предоставляет следующие возможности:

- обучающемуся предоставляется доступ для внесения и изменения информации;
- сотрудникам университета предоставляется доступ для просмотра информации.

Для получения доступа к системе требуется согласование на уровне деканата.

<http://www.tspu.edu.ru/portfolio.html>

Вход в системе

- Портфолио располагается по адресу <http://www.tspu.edu.ru/portfolio.html>
- Так же система доступна через меню: Учёба/Портфолио студента, официального сайта ТГПУ.



<http://www.tspu.edu.ru/portfolio.html>

Алгоритмы ввода и редактирования данных в портфолио

Ввод данных

Получите логин и пароль в деканате факультета

Зайти на сайт
<https://www.tspu.edu.ru/portfolio.html>

Введите логин и пароль

Заполните информацию об обучающемся (если требуется)

Нажать на кнопку Сохранить

Ввод достижений: ввести краткое описание и оценку за работу (если требуется)

Выйти

Редактирование

Зайти на сайт
<https://www.tspu.edu.ru/portfolio.html>

Введите логин и пароль

Отредактируйте информацию об обучающемся (если требуется)

Нажать на кнопку Сохранить (если произведено редактирование)

Редактирование достижений:
редактирование краткого описания и оценки за работу (если требуется)

Выйти

Форма входа

- Для входа в портфолио студент должен ввести логин и пароль, которые можно получить в деканате соответствующего факультета.

The screenshot shows the login page for the student portfolio. At the top, there is a header with the university's name in Russian: "ТОМСКИЙ ГОСУДАРСТВЕННЫЙ ПЕДАГОГИЧЕСКИЙ УНИВЕРСИТЕТ". Below this, there are navigation links: "ТГПУ", "НАУКА", "УЧЁБА", and "ОБРАЗОВАТЕЛЬНЫЕ УСЛУГИ". The main content area is titled "ЭЛЕКТРОННОЕ ПОРТФОЛИО ОБУЧАЮЩЕГОСЯ". It includes a message: "При возникновении ошибок в работе напишите описание проблемы по адресу jobcenter@tspu.edu.ru Либо свяжитесь по телефону: внутр. 1138". There are two input fields: "Логин" (Login) and "Пароль" (Password). A blue button labeled "войти" (login) is located below the password field. On the right side, there is a vertical menu with links: "Текущие события", "Объявления", "Адреса/телефоны", "Научная библиотека", "Музейный комплекс ТГПУ", "Структура ТГПУ", "Факультеты, институты", and "Научная деятельность".

<http://www.tspu.edu.ru/portfolio.html>

Ввод и редактирования информации об обучающемся

После внесения логина и пароля, студент попадает в раздел Информация об обучающемся. В данном разделе необходимо выполнить следующие действия:

- Внести Email в формате user@mail.ru
- Факультет выбирается из списка.
- Выпускающая кафедра и Научный руководитель указываются при наличии.
- После внесения изменений в форму необходимо нажать на кнопку **Сохранить**

ЭЛЕКТРОННОЕ ПОРТФОЛИО ОБУЧАЮЩЕГОСЯ

При возникновении ошибок в работе напишите описание проблемы по адресу jobcenter@tspu.edu.ru
Либо свяжитесь по телефону: внутр. 1138

ИНФОРМАЦИЯ ОБ ОБУЧАЮЩЕМСЯ

| | |
|----------------------|---|
| ФИО студента | <input type="text"/> |
| Факультет | Физико-математический факультет |
| Группа | 436 |
| Курс | 4 |
| Направление | 09.03.02 Информационные системы и технологии |
| Профиль | Инф системы и технологии в бизнесе |
| email | <input type="text" value="farrukh.0395@mail.ru"/> |
| Выпускающая кафедра | <input type="text"/> |
| Научный руководитель | <input type="text"/> |



Портфолио

Портфолио состоит из формы с информацией об обучающемся, раздела с оценками, которые получены из системы E-Decanat и списка документов, распределенных по категориям:

- учебная деятельность;
- научно-исследовательская деятельность;
- достижения в профессиональной сфере;
- общественная деятельность;
- культурно-творческая деятельность;
- спортивная деятельность.

ЭЛЕКТРОННОЕ ПОРТФОЛИО ОБУЧАЮЩЕГОСЯ

При возникновении ошибок в работе напишите описание проблемы по адресу jobcenter@tspu.edu.ru
Либо свяжитесь по телефону: внутр. 1138

ИНФОРМАЦИЯ ОБ ОБУЧАЮЩЕМСЯ

| | |
|----------------------|---|
| ФИО студента | Пираков Фаррухруз Джамшедович |
| Факультет | Физико-математический факультет |
| Группа | 436 |
| Курс | 4 |
| Направление | 09.03.02 Информационные системы и технологии |
| Профиль | Инф. системы и технологии в бизнесе |
| email | <input type="text" value="farrukh.0395@mail.ru"/> |
| Выпускающая кафедра | <input type="text"/> |
| Научный руководитель | <input type="text"/> |

СОХРАНИТЬ

ВЫЙТИ

Форма личных данных

Выберите файл и категорию, затем нажмите кнопку Загрузить.

Файл не выбран

Категория

-
- Учебная деятельность
 - Научно-исследовательская деятельность
 - Достижения в профессиональной сфере
 - Общественная деятельность
 - Культурно-творческая деятельность
 - Спортивная деятельность

Zachetnaya_knizhka_3.jpg ×

Zachetnaya_knizhka_4.jpg ×

Список файлов

<http://www.tspu.edu.ru/portfolio.html>

Ввод данных/Прикрепление файлов

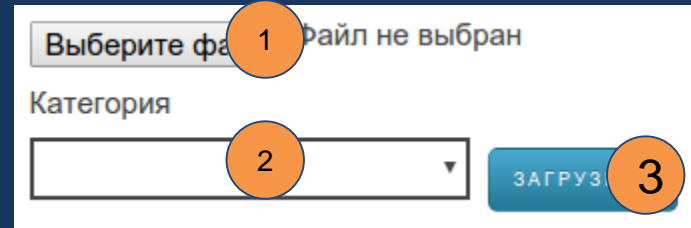
Ввод достижений. Сначала прикрепляется файл, который подтверждает достижение (имя файла с расширением будет перенесено в систему, поэтому именуруйте файлы соответствующим образом), после в поле «Краткое описание (наименование достижения)», описывается прикрепленный материал и в поле «Оценка за работу, достижения» вводится оценка за достижение, если имеется.

Прикрепляемые материалы классифицируются по шести категориям.

Для прикрепления файла к портфолио нужно выбрать файл, выбрать категорию и нажать на кнопку загрузить.

После этого ссылка на материал появится в соответствующей категории и сохранится в системе. Рядом с ссылкой располагается кнопка для удаления файла.

После завершения всех работ нажмите на кнопку Выйти.



The screenshot shows a web form for uploading a file. It includes a text input field with the placeholder text "Выберите файл" and "Файл не выбран", a dropdown menu labeled "Категория", and a blue button labeled "ЗАГРУЗ". Three orange circles with numbers 1, 2, and 3 are overlaid on the interface to highlight the file selection field, the category dropdown, and the upload button, respectively.

Максимальный размер одного файла составляет 6 мегабайт.

Просмотр/редактирование содержимого портфолио

Редактировать портфолио можно следующим образом:

1. Для удаления файла нужно нажать на **x** находящиеся рядом с прикрепленным материалом.
2. Для изменения описания достижений в поле «Краткое описание» вводится новое описание и после нужно нажать на Ctrl+F5 (обновить браузер).
3. Для изменения оценки за работу в поле «Оценка за работу» вводится оценка и после нажимается на Ctrl+F5 (обновить браузер).

Портфолио x

← www.tspu.edu.ru/portfolio.html?st=65

СВЕДЕНИЯ ОБ ОБРАЗОВАТЕЛЬНОЙ ОРГАНИЗАЦИИ

ТГПУ НАУКА УЧЁБА

ОБРАЗОВАТЕЛЬНЫ

ЭЛЕКТРОННОЕ ПОРТФОЛИО ОБУЧАЮЩЕГОСЯ

ИНФОРМАЦИЯ ОБ ОБУЧАЮЩЕМСЯ

ФИО студента

email MytnikAA@gmail.com

факультет Физико-математический факультет

Выпускающая кафедра информатики

Научный руководитель Иванов Иван Иванович

УЧЕБНАЯ ДЕЯТЕЛЬНОСТЬ

clean.png

Просмотр портфолио

Вернуться к списку портфолио можно нажав на кнопку **Назад** на панели браузера.

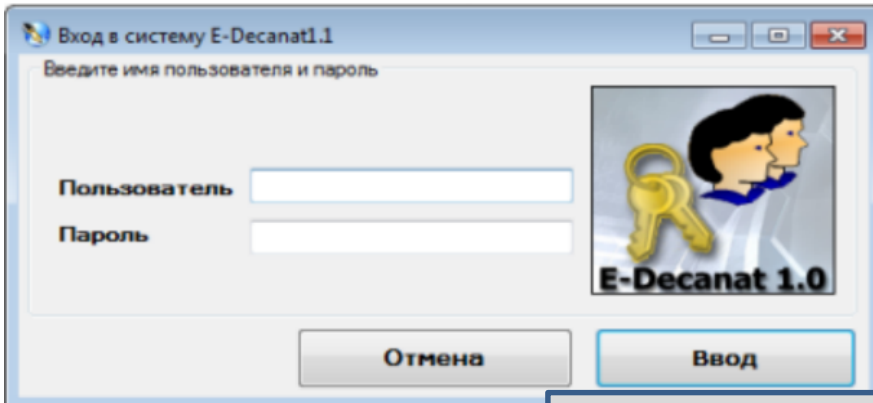
Кликнув по **ссылке**, можно скачать файл и открыть его на просмотр.

<http://www.tspu.edu.ru/portfolio.html>

Интеграция с системой E-Decanat

В портфолио в разделе расписание студент может посмотреть свое расписание

- Интеграция с автоматизированной системой учета студенческих кадров E-Decanat.
- Расписание <http://timetable.tspu.ru/>



РАСПИСАНИЕ

Поиск по расписанию занятий

группы преподаватели

Ваша группа Показать расписание

Расписание для группы 436

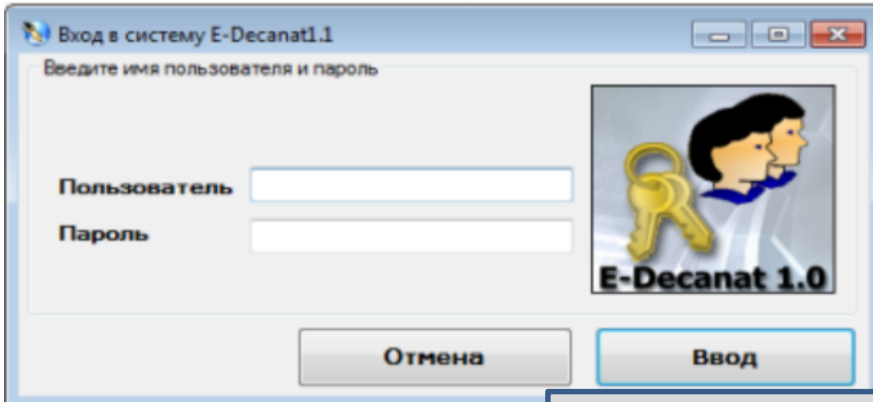
| Время | 8:30 | 10:20 | 12:25 | 14:15 | |
|-------------|--|---|-------|---------------------------------------|-----------|
| Понедельник | | | | 2) Региональная экономика Аникина 256 | Ко мо |
| Вторник | 1) Методика обучения информатике Артищева 4/01 УЛК | 1) Методика обучения информатике а), б) Артищева 4/01 УЛК | | | |
| Среда | | | | ОСНОВЫ ПР АВА Матвеев 311 | М ста: се |

<http://www.tspu.edu.ru/portfolio.html>

Интеграция с системой E-Decanat

В портфолио в разделе Успеваемость студент может посмотреть свою успеваемость

- Интеграция с автоматизированной системой учета студенческих кадров E-Decanat.
- Успеваемость



УСПЕВАЕМОСТЬ

| Семестр | Предмет | Оценка |
|---------|---|---------|
| 1 | Информатика | отлично |
| 1 | Математика | отлично |
| 1 | Технологии программирования | отлично |
| 1 | История | зачтено |
| 1 | Иностранный язык | зачтено |
| 1 | Русский язык и культура речи | зачтено |
| 1 | Культурология | зачтено |
| 1 | Инструментальные средства информационных систем | зачтено |
| 1 | Физическая культура | зачтено |
| 1 | Вводный курс математики | зачтено |
| 2 | Инструментальные средства информационных систем | отлично |

<http://www.tspu.edu.ru/portfolio.html>

Системные требования

- Актуальная версия браузера (например Chrome от 40; FireFox от 40)
- Включенный в браузере JavaScript

<http://www.tspu.edu.ru/portfolio.html>